

Bishop England High School

*Proceso de Admisión - Año Escolar
2023-24*



- 1 Diligenciar Aplicación General
- 2 Registrarse al examen de entrada
- 3 Enviar récords escolares
- 4 Registrarse al colegio
- 5 Enviar aplicación de ayuda financiera

Fechas limites

noviembre 30, 2022

Fecha limite para aplicar y registrarse para los exámenes de admisión

enero 7, 2022

Fecha del examen de admisión

Enero 20, 2022


Fecha limite para recepción de registros escolares del colegio previo.

marzo 3, 2023

Los solicitantes serán informados de su estatus a través de correo electrónico y los paquetes de aceptación serán enviados a casa

Lo Más Pronto Posible

Lo mas pronto posible después de ser notificado de su admisión, debe enviar de vuelta el registro para el colegio y la aplicación para ayuda financiera



Costos Asociados




\$70 - Registro para el examen de admisión



\$300 – Registro final para el colegio

Paso 1: Aplicación General




A) Acceder a la aplicación a través de la página web de BE (www.behs.com).

B) Haga clic en ADMISSIONS > Application Process > "Apply NOW".

C) Seguir las instrucciones en la aplicación (La aplicación estará disponible en español)


Paso 2: Registro al examen de entrada



A) Acceder a la aplicación a través de la página web de BE (www.behs.com).
> ADMISSIONS > Testing.

B) Encontrará un formulario en línea para registrarse y pagar la cuota de la prueba de \$70.00 (no reembolsable) con tarjeta de crédito a partir del 4 de noviembre al mediodía.


Paso 3: Enviar récords escolares



A) Pedir a la administración de su colegio que envíen los registros académicos de su hijo a Bishop England

B) Asegurarse que se hayan enviado los registros en la fecha acordada

Paso 4: Registrarse al colegio




A) Recibirán un paquete con información de como registrarse a Bishop England

B) Seguir los pasos para registrarse en línea

C) Enviar por correo físico la selección de clases para el primer año.

Paso 5: Enviar aplicación de ayuda financiera



A) En el registro virtual para el colegio, se le dará la opción de llenar un formulario de ayuda financiera.

B) Debe diligenciar este formulario (FACTS) y adjuntar pruebas de ingresos.

Febrero 3

Se abre la segunda ronda de admisiones.

Los pasos son iguales.

Este grupo entra a una segunda ronda de admisión, pendientes a que queden cupos de la primera ronda

Preguntas?